

**Evolution des ventes mensuelles de carburants sur autoroutes\* (en m<sup>3</sup>) sur une année glissante**

	Nombre de stations		SP95	SP98	Gazole	SP95-E10	E 85	GPLc	Total	Débit moyen
	concédé	non concédé								
août-23	concédé	365	77	23 488	135 844	72 487	2 507	2 859	237 263	643
	non concédé	60	0	3 111	22 530	9 098	629	474	35 842	
	<b>Total</b>	<b>425</b>	<b>77</b>	<b>26 599</b>	<b>158 373</b>	<b>81 586</b>	<b>3 136</b>	<b>3 334</b>	<b>273 105</b>	
septembre-23	concédé	365	52	17 823	117 926	46 622	1 662	1 767	185 852	514
	non concédé	61	0	2 807	22 776	6 612	551	347	33 094	
	<b>Total</b>	<b>426</b>	<b>52</b>	<b>20 630</b>	<b>140 702</b>	<b>53 234</b>	<b>2 213</b>	<b>2 114</b>	<b>218 946</b>	
octobre-23	concédé	365	38	14 045	109 915	36 770	1 525	1 402	163 696	459
	non concédé	61	0	2 351	22 519	5 992	531	338	31 731	
	<b>Total</b>	<b>426</b>	<b>38</b>	<b>16 396</b>	<b>132 435</b>	<b>42 761</b>	<b>2 057</b>	<b>1 740</b>	<b>195 427</b>	
novembre-23	concédé	365	24	10 778	98 542	29 682	1 307	1 011	141 343	399
	non concédé	61	0	1 917	20 855	5 272	451	250	28 746	
	<b>Total</b>	<b>426</b>	<b>24</b>	<b>12 695</b>	<b>119 397</b>	<b>34 954</b>	<b>1 758</b>	<b>1 261</b>	<b>170 089</b>	
décembre-23	concédé	365	27	13 287	99 712	41 552	1 642	1 413	157 633	438
	non concédé	61	0	2 121	19 938	6 164	462	336	29 020	
	<b>Total</b>	<b>426</b>	<b>27</b>	<b>15 408</b>	<b>119 650</b>	<b>47 716</b>	<b>2 104</b>	<b>1 749</b>	<b>186 653</b>	
janvier-24	concédé	367	31	10 094	90 996	32 629	1 492	1 061	136 302	383
	non concédé	62	0	1 846	19 967	5 515	455	274	28 057	
	<b>Total</b>	<b>429</b>	<b>31</b>	<b>11 940</b>	<b>110 963</b>	<b>38 145</b>	<b>1 947</b>	<b>1 334</b>	<b>164 360</b>	
février-24	concédé	363	33	11 878	93 437	34 827	1 621	1 122	142 918	402
	non concédé	62	0	1 925	19 932	5 372	455	268	27 952	
	<b>Total</b>	<b>425</b>	<b>33</b>	<b>13 803</b>	<b>113 368</b>	<b>40 200</b>	<b>2 076</b>	<b>1 390</b>	<b>170 870</b>	
mars-24	concédé	363	37	13 701	101 152	37 622	1 792	1 268	155 571	437
	non concédé	62	0	2 258	21 170	5 961	534	326	30 248	
	<b>Total</b>	<b>425</b>	<b>37</b>	<b>15 959</b>	<b>122 321</b>	<b>43 583</b>	<b>2 325</b>	<b>1 593</b>	<b>185 819</b>	
avril-24	concédé	364	46	15 982	102 722	41 616	1 973	1 582	163 920	460
	non concédé	62	0	2 761	21 814	6 680	578	344	32 178	
	<b>Total</b>	<b>426</b>	<b>46</b>	<b>18 743</b>	<b>124 536</b>	<b>48 296</b>	<b>2 551</b>	<b>1 926</b>	<b>196 098</b>	
mai-24	concédé	364	51	18 010	102 975	47 354	2 226	1 823	172 440	483
	non concédé	62	0	2 978	21 844	7 599	609	419	33 449	
	<b>Total</b>	<b>426</b>	<b>51</b>	<b>20 988</b>	<b>124 819</b>	<b>54 953</b>	<b>2 835</b>	<b>2 242</b>	<b>205 888</b>	
juin-24	concédé	364	54	16 889	107 281	49 307	2 014	1 704	177 248	495
	non concédé	62	0	2 784	22 320	7 739	595	395	33 833	
	<b>Total</b>	<b>426</b>	<b>54</b>	<b>19 673</b>	<b>129 601</b>	<b>57 046</b>	<b>2 609</b>	<b>2 098</b>	<b>211 081</b>	
juillet-24	concédé	364	70	22 949	132 724	75 055	2 564	2 787	236 150	649
	non concédé	62	0	3 367	25 575	10 331	372	522	40 166	
	<b>Total</b>	<b>426</b>	<b>70</b>	<b>26 316</b>	<b>158 299</b>	<b>85 387</b>	<b>2 936</b>	<b>3 308</b>	<b>276 316</b>	
août-24	concédé	364	73	24 761	128 963	85 180	3 087	3 325	245 389	666
	non concédé	62	0	3 274	22 555	11 160	712	610	38 311	
	<b>Total</b>	<b>426</b>	<b>73</b>	<b>28 035</b>	<b>151 518</b>	<b>96 340</b>	<b>3 799</b>	<b>3 934</b>	<b>283 700</b>	

Source : DGEC/SD1/1C

**\* Précisions méthodologiques**

**1 - Définition**

Selon l'article L.122-1 du Code de la voirie routière, "les autoroutes sont des routes sans croisement, accessibles seulement en des points aménagés à cet effet et réservées aux véhicules à propulsion mécanique."

**2 - Principales normes des autoroutes**

Les autoroutes peuvent ainsi être clairement identifiées :

- les panneaux de direction et d'indication sur les autoroutes possèdent un fond bleu ;
- le nom de l'autoroute est précédée d'un A ;
- la route est à chaussées séparées, avec un terre-plein central (TPC) au milieu et des accotements sur les 2 côtés ;
- les carrefours autoroutiers (échangeurs, diffuseurs, passages supérieurs, passages inférieurs, etc.) sont entièrement dénivelés, à l'exception des terminus de bretelles ;
- l'autoroute est toujours délimitée par des clôtures (ce qui n'est pas le cas des routes express).

Des normes autoroutières s'appliquent de manière différente selon que l'autoroute est urbaine (Norme ICTAVRU) ou de liaison (Norme ICTAAL).

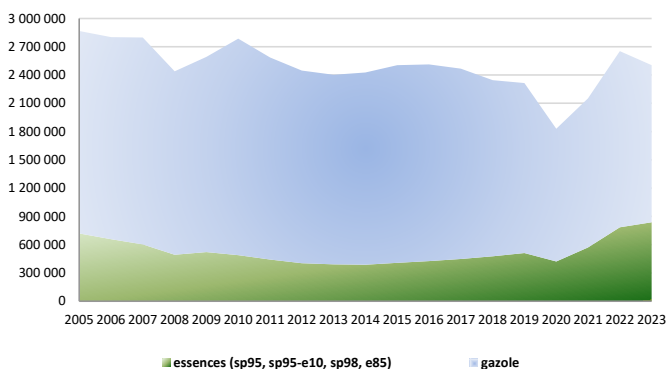
## Evolution des ventes mensuelles de carburants sur autoroutes (en m<sup>3</sup>)

	août-24	juil.-24		août-23		cumul de l'année		année mobile septembre 2023 - août 2024	
	m <sup>3</sup>	m <sup>3</sup>	Var. en %*	m <sup>3</sup>	Var. en %**	m <sup>3</sup>	Var. en %**	m <sup>3</sup>	Var. en %**
E85	3 799	2 936	29,4	3 136	21,1	21 078	3,1	29 210	-16,6
SP95	73	70	3,3	77	-6,0	394	1,8	536	1,2
SP98	28 035	26 316	6,5	26 599	5,4	155 457	17,1	220 586	11,3
SP95-E10	96 340	85 387	12,8	81 586	18,1	463 949	7,3	642 615	-1,6
<b>Total supercarburants</b>	<b>128 247</b>	<b>114 709</b>	<b>11,8</b>	<b>111 398</b>	<b>15,1</b>	<b>640 879</b>	<b>9,4</b>	<b>892 946</b>	<b>0,7</b>
Gazole	151 518	158 299	-4,3	158 373	-4,3	1 035 426	-10,4	1 547 610	-21,2
GPLC	3 934	3 308	18,9	2 600	51,3	17 827	9,7	24 691	11,1
<b>Total carburants</b>	<b>283 700</b>	<b>276 316</b>	<b>2,7</b>	<b>272 371</b>	<b>4,2</b>	<b>1 694 132</b>	<b>-3,6</b>	<b>2 465 247</b>	<b>-14,2</b>

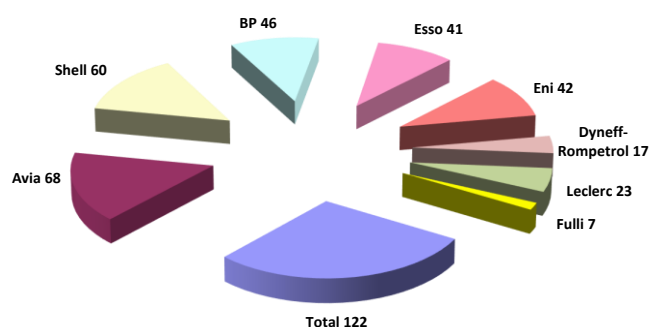
\* variation en pourcentage du mois M par rapport au mois M-1 de l'année

\*\* variation en pourcentage par rapport à la période correspondante de l'année précédente

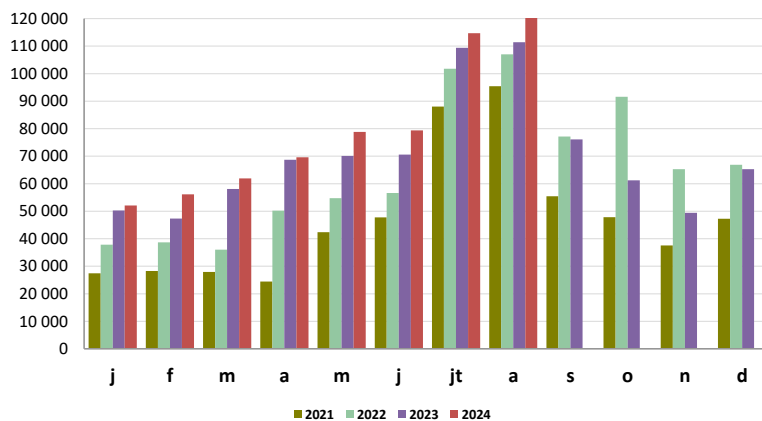
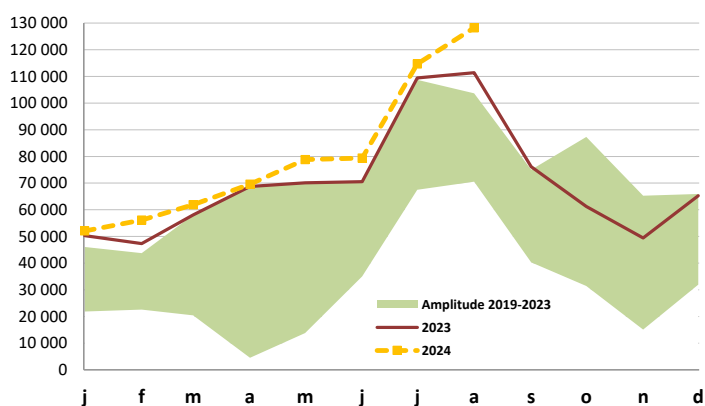
### Evolution annuelle des ventes de carburants sur autoroutes en m<sup>3</sup>



### Répartition des stations autoroutières par enseigne au 31 août 2024



### Evolution mensuelle des ventes d'essence (sp95, sp95-e10, sp98, e85) sur autoroutes (en m<sup>3</sup>)



### Evolution mensuelle des ventes de gazole sur autoroutes (en m<sup>3</sup>)

