

SUIVRE LA FORMATION EN LIGNE DGAC POUR LE LOISIR

Introduction

L'utilisation d'un aéronef télépilote de 800g ou plus au sein d'une association d'aéromodélisme nécessite que le télépilote ait passé soit la formation en ligne mise en place par la DGAC (sur le portail Fox AlphaTango), soit la formation mise en place par la FFAM et l'UFOLEP.

Pour plus de détail sur l'utilisation d'un aéronef télépilote au sein d'une association d'aéromodélisme, voir le [guide destiné aux associations d'aéromodélisme](#).

Note : les télépilotes détenant une attestation de formation pour le loisir peuvent temporairement utiliser en catégorie Ouverte des aéronefs sans mention de classe ; pour plus de détails, voir le guide de la [catégorie Ouverte](#).

Accéder à la formation Fox AlphaTango

Option 1 : ouvrir directement le site web à l'adresse <https://fox-alphatango.aviation-civile.gouv.fr>

Option 2 : depuis votre compte AlphaTango : cliquez sur **FORMATION LOISIR (DGAC)**

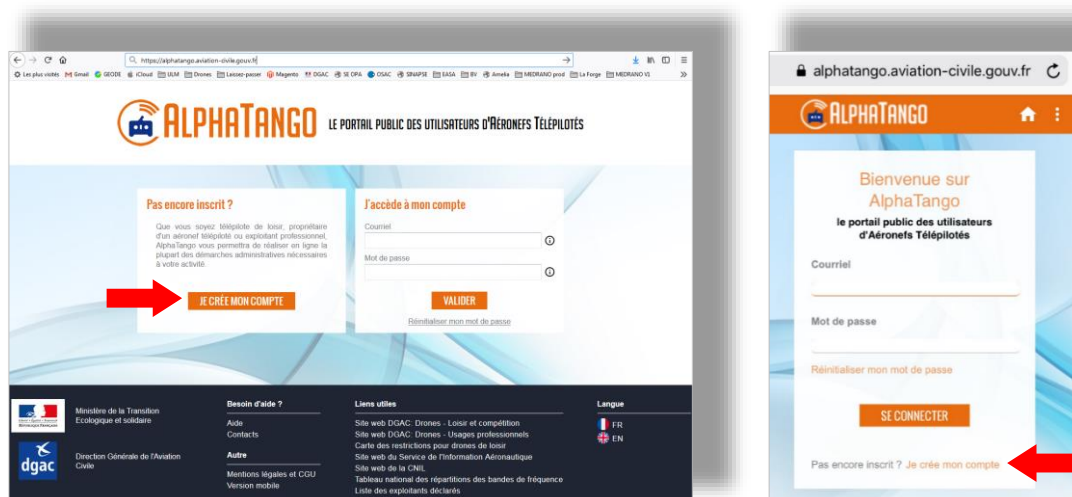


Créer un compte AlphaTango

Afin de sauvegarder l'avancement de la formation, d'accéder au test puis de télécharger l'attestation de suivi de formation, il est nécessaire d'avoir un compte [AlphaTango](#).

Si vous possédez déjà un compte AlphaTango, vous pouvez passer cette étape.

Sinon, cliquez sur le bouton **JE CRÉE MON COMPTE** depuis l'écran de connexion du portail [AlphaTango](#) :




Après avoir renseigné votre identité et une adresse de courrier électronique (ainsi que l'identité d'un représentant légal dans le cas d'un mineur), un courriel vous sera adressé : cliquez sur le lien contenu dans ce courriel pour finaliser la création du compte et définir un mot de passe.

Si vous aviez été dirigé vers la page de création de compte AlphaTango depuis l'application de formation, vous seriez automatiquement redirigé vers cette application à la fin du processus de création de compte.

Pour plus de détails, consultez la fiche [Création d'un compte](#).

Se connecter à AlphaTango pour suivre la formation

Remarque : en cas d'accès à la plateforme de formation depuis AlphaTango (option n°2 ci-dessus) ou si la création du compte a été initiée depuis la plateforme de formation, la connexion au compte AlphaTango est automatique.

Dans les autres cas, depuis la plateforme de formation, cliquer sur  pour accéder à l'écran de connexion AlphaTango et vous connecter :



Si le compte AlphaTango concerne :

- une personne morale, ou
- une personne physique de moins de 14 ans

un message d'erreur s'affiche.

En cas d'erreur de renseignement du compte (type de compte ou date de naissance), vous pouvez corriger les données depuis la rubrique Mon compte d'AlphaTango. Pour plus de détails, voir [Gestion du compte](#).

Courriel de confirmation de réussite

En cas de réussite à l'examen en ligne, vous recevez un courriel dont l'objet est au format : **[AlphaTango] Réussite à l'examen en ligne de télépilote**.

Le message est envoyé par l'adresse ne-pas-repondre-alphatango@aviation-civile.gouv.fr.

Que faire si vous n'avez pas reçu le courriel ?

Le courriel a peut-être été classé dans votre dossier des courriels indésirables (spams). Pour éviter que cela ne se reproduise, ajoutez l'adresse ne-pas-repondre.alphatango@aviation-civile.gouv.fr dans votre carnet d'adresse.

Il se peut aussi que l'adresse de courrier électronique associée à votre compte soit protégée par une protection anti-spam qui bloque la réception des courriels tant que l'expéditeur ne s'est pas authentifié manuellement (ce que ne peut pas faire le portail AlphaTango).

Pas de soucis car dans tous les cas le téléchargement de l'attestation s'effectue depuis le portail AlphaTango. Si vous savez que vous avez réussi l'examen en ligne, vous pouvez vous connecter à votre compte.


Télécharger l'attestation de formation

À l'issue de la formation et après réussite au Quiz de fin de formation, vous pouvez télécharger votre attestation de formation, sous la forme d'un extrait du registre des télépilotes de loisir.

Remarques :

- vous trouverez également dans AlphaTango votre éventuelle attestation de formation catégorie Ouverte A1/A3, mais il n'est pas possible en revanche d'y retrouver les formations CATT, Open A2 ou les formations étrangères.
- Afin de pouvoir accéder à l'attestation de suivi de formation, il faut d'abord compléter vos données personnelles avec l'ajout de votre adresse, depuis la rubrique Mon compte. Pour plus de détails, voir [Gestion du compte](#).
- La formation est valable 5 ans

Option n°1 – Version bureau, Accueil :

1. Cliquez sur la rubrique **Accueil**
2. Cliquez sur l'icône  de la formation Loisir



ALPHATANGO

DUPOND Jean DÉCONNEXION

Accueil

ACCUEIL

1

Mon compte

Mes aéronefs

Mon activité d'exploitant

Statut Enregistré

Numéro d'enregistrement FRA123abc456def7

Numéro d'identification électronique FRA123abc456def7-8g9

Pour annuler votre enregistrement, contactez : assistance-alphatango-bf@aviation-civile.gouv.fr

Catégorie ouverte et aéromodélisme : formations

Numéro de télépilote FRA-RP-000000000001


Votre formation Loisir (DGAC) est valable jusqu'au 25/04/2026

Votre formation Catégorie Ouverte (DGAC) "156" est valable jusqu'au 26/04/2026

FORMATION LOISIR (DGAC) FORMATION CATÉGORIE OUVERTE (DGAC)

2

Option n°2 – Version bureau, Mon activité d'exploitant :

1. Cliquez sur la rubrique **Mon activité d'exploitant**
2. Cliquez sur l'onglet **Catégorie ouverte et aéromodélisme**
3. Cliquez sur l'icône  de la formation Loisir



ALPHATANGO

Accueil

Mon compte

Mes aéronefs

Mon activité d'exploitant

1

MON ACTIVITÉ D'EXPLOITANT

2

Général **Catégorie ouverte et aéromodélisme** Catégorie spécifique / scénarios nationaux

Formation

Numéro de télépilote FRA-RP-000000000001

Votre formation Loisir (DGAC) est valable jusqu'au 25/04/2026

Votre formation Catégorie Ouverte (DGAC) "156" est valable jusqu'au 26/04/2026

FORMATION LOISIR (DGAC) FORMATION CATÉGORIE OUVERTE (DGAC)

3

Option n°3 – Version mobile, Accueil :

1. Cliquez sur la rubrique **Accueil**,
2. Cliquez sur le bouton **Télécharger** de la formation Loisir

