



MINISTÈRE  
DE LA TRANSITION  
ÉCOLOGIQUE,  
DE LA BIODIVERSITÉ,  
DE LA FORÊT, DE LA MER  
ET DE LA PÊCHE

*Liberté  
Égalité  
Fraternité*

Pluie et inondation



**ATELIER « BOÎTE À RISQUES »**  
FASCICULE DE JEU

## **VOTRE MISSION, SI VOUS L'ACCEPTEZ :**

- Étape 1 : ouvrir la Boîte à risques
- Étape 2 : trouver les bons réflexes et les informations-clés
- Étape 3 : inscrire les réflexes dans le fascicule de jeu

### **QUELS SONT LES RISQUES EN CAS DE FORTES PLUIES ET D'INONDATIONS ?**

Avec 1 Français sur 4 habitant en zone inondable, le risque de pluies intenses et d'inondations est le premier risque naturel en France.

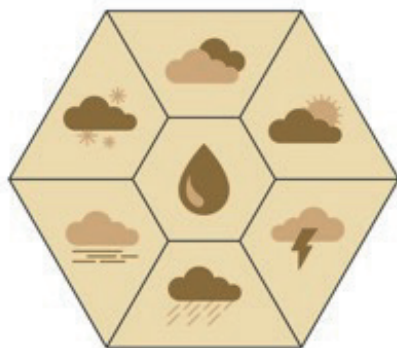
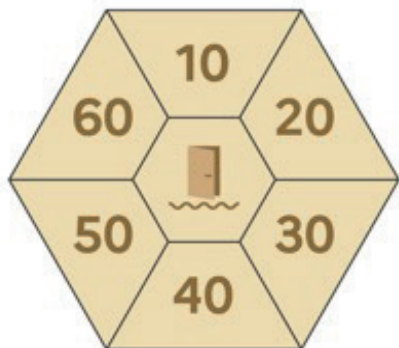

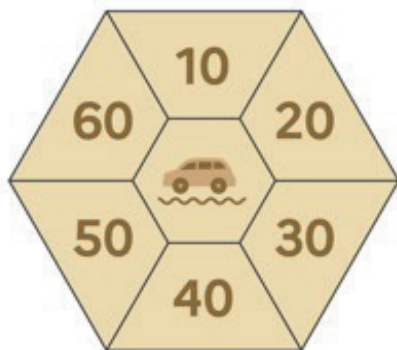
Pour s'informer sur les phénomènes météorologiques, les citoyens et les pouvoirs publics peuvent s'appuyer sur la vigilance de Météo-France, conçue pour informer en cas de phénomènes météorologiques dangereux pour le jour courant et le lendemain. Pour prévenir les crues, qui peuvent être engendrées par des phénomènes de pluies intenses, le réseau Vigicrues du ministère de la Transition écologique et de la Cohésion des territoires surveille les principaux cours d'eau, et publie la vigilance crue deux fois par jour.

En France, les territoires du pourtour méditerranéen sont particulièrement exposés au risque de pluies intenses, qui peuvent conduire à des ruissellements importants et des débordements de cours d'eau soudains. Ces phénomènes, dits « méditerranéens » sont liés à une remontée d'air chaud, humide et instable en provenance de la Méditerranée, qui peut générer des orages violents et parfois stationnaires, entraînant crues et inondations.

Ces phénomènes exceptionnels et soudains peuvent surprendre les habitants, qui pourraient adopter des comportements à risque. Il est ainsi essentiel de savoir qu'une voiture peut être emportée à partir de 30 cm d'eau, et que l'ouverture d'une porte peut être bloquée à partir de 50 cm d'eau. L'adoption de quelques bons réflexes peut sauver des vies.

Par ailleurs, et pour pouvoir survivre pendant 72 heures en autonomie, dans le cas où l'inondation aurait provoqué des coupures d'électricité, de gaz et d'eau courante, ou empêché la circulation, les citoyens sont encouragés à préparer un kit d'urgence qui contiendra certains objets essentiels dans l'attente de l'intervention des secours.

# LES 4 FACES DE LA BOÎTE



# FICHE SPÉCIFIQUE - BOÎTE EN BOIS

## OUVERTURE DE LA BOÎTE

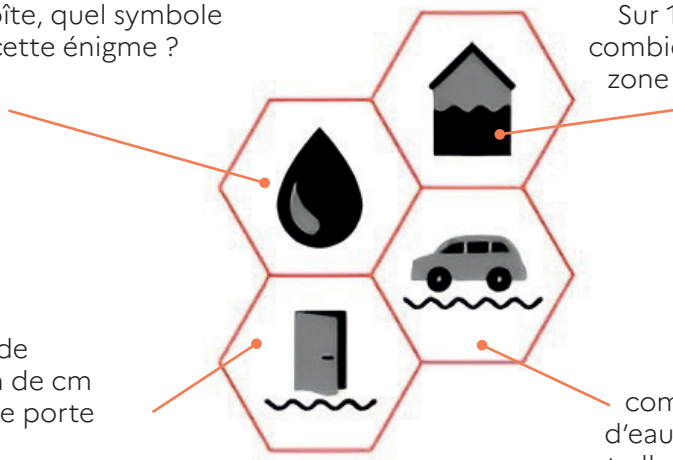
**Pour ouvrir la Boîte à risques, vous devez commencer par répondre correctement aux 4 questions présentes sur les faces de la boîte.**

**Des indices sont présents sur la Boîte à risques et dans le fascicule de jeu.**

**Bonne chance !**

Sur la boîte, quel symbole clôturé cette énigme ?

Sur 100 Français, combien vivent en zone inondable ?



À partir de combien de cm d'eau une porte est-elle bloquée ?

À partir de combien de cm d'eau une voiture est-elle emportée ?

**Vous avez ouvert la Boîte à risques ? Bravo !**

**Votre prochaine mission est de trouver les 13 bons réflexes et d'autres informations-clés pour se protéger en cas de pluie et inondation.**

**Résolvez les énigmes suivantes pour découvrir ces informations et inscrivez-les à l'intérieur du fascicule de jeu.**

# FICHE SPÉCIFIQUE - BOÎTE IMPRIMÉE

## OUVERTURE DE LA BOÎTE

Lorsque vous jouez avec la boîte en bois, il n'est pas utile d'utiliser cette fiche. Cette dernière est à destination des joueurs utilisant la version imprimée de la Boîte à risques.

**Question 1 : Sur 100 Français, combien vivent en zone inondable ?**

- 15
- 20
- 25
- 35
- 40
- 45

**Question 2 : À partir de combien de centimètres d'eau, une porte est-elle bloquée ?**

- 10
- 20
- 30
- 40
- 50
- 60

**Question 3 : À partir de combien de centimètres d'eau, une voiture est-elle emportée ?**

- 10
- 20
- 30
- 40
- 50
- 60

**Question 4 : Remettez la suite logique dans le bon ordre.  
Quel symbole clôture l'énigme ?**



**Vous avez su répondre aux 4 premières questions ? Bravo !**

**Votre prochaine mission est de trouver les 13 bons réflexes et d'autres informations-clés pour se protéger en cas de pluie et inondation.**

**Résolvez les énigmes suivantes pour découvrir ces informations et inscrivez-les à l'intérieur du fascicule de jeu.**

# Énigme n°1 : **COMMENT CONSTITUER SON KIT D'URGENCE 72H ?**

Retrouvez sur la table 18 tuiles.

Avec ces tuiles, vous devez constituer votre kit d'urgence 72h.

Saurez-vous sélectionner les éléments indispensables ?

Appelez l'animateur quand le kit vous semble complet.



Vous allez pouvoir tester le kit avec l'animateur et voir s'il est correctement constitué pour pouvoir vivre en autonomie pendant 72h.

# Énigme n°2 :

## **COMMENT RESTER VIGILANT FACE AU RISQUE DE CRUE ?**

Emparez-vous de la grille de jeu.

Saurez-vous déchiffrer les phrases qui y figurent pour retrouver les bons réflexes en cas de crue/inondation.

Indiquez les ci-dessous.

Réflexe 1 :

Réflexe 2 :

Réflexe 3 :

Réflexe 4 :

# Énigme n°3 :

## **RETENIR 9 RÉFLEXES**

### **À ADOPTER EN CAS D'INONDATION**

Placez les 18 tuiles sur la table, face cachée.

Vous devez les retourner deux par deux et trouver les paires.

Si ce ne sont pas les mêmes, remettez-les face cachée.

Si ce sont les mêmes, notez le réflexe et continuez.

Réflexe 5 :

Réflexe 6 :

Réflexe 7 :

Réflexe 8 :

Réflexe 9 :

Réflexe 10 :



Indiquez ici les 3 derniers réflexes de l'énigme 3.

Réflexe 11 :

Réflexe 12 :

Réflexe 13 :

**Vous avez réussi à retrouver les 13 bons réflexes et les informations-clés pour savoir se protéger en cas de pluies intenses et d'inondations. Bravo !**

**Grâce à vous, le département français qui subit actuellement un épisode de pluie entraînant une inondation va savoir comment réagir.**

**Faites un point sur vos découvertes avec l'animateur/trice pour apporter les réponses au département, et ainsi, les aider à surpasser la crise.**

*Plus d'information sur : [ecologie.gouv.fr/boite-a-risques](https://ecologie.gouv.fr/boite-a-risques)*





**MINISTÈRE  
DE LA TRANSITION  
ÉCOLOGIQUE  
ET DE LA COHÉSION  
DES TERRITOIRES**

*Liberté  
Égalité  
Fraternité*

---