

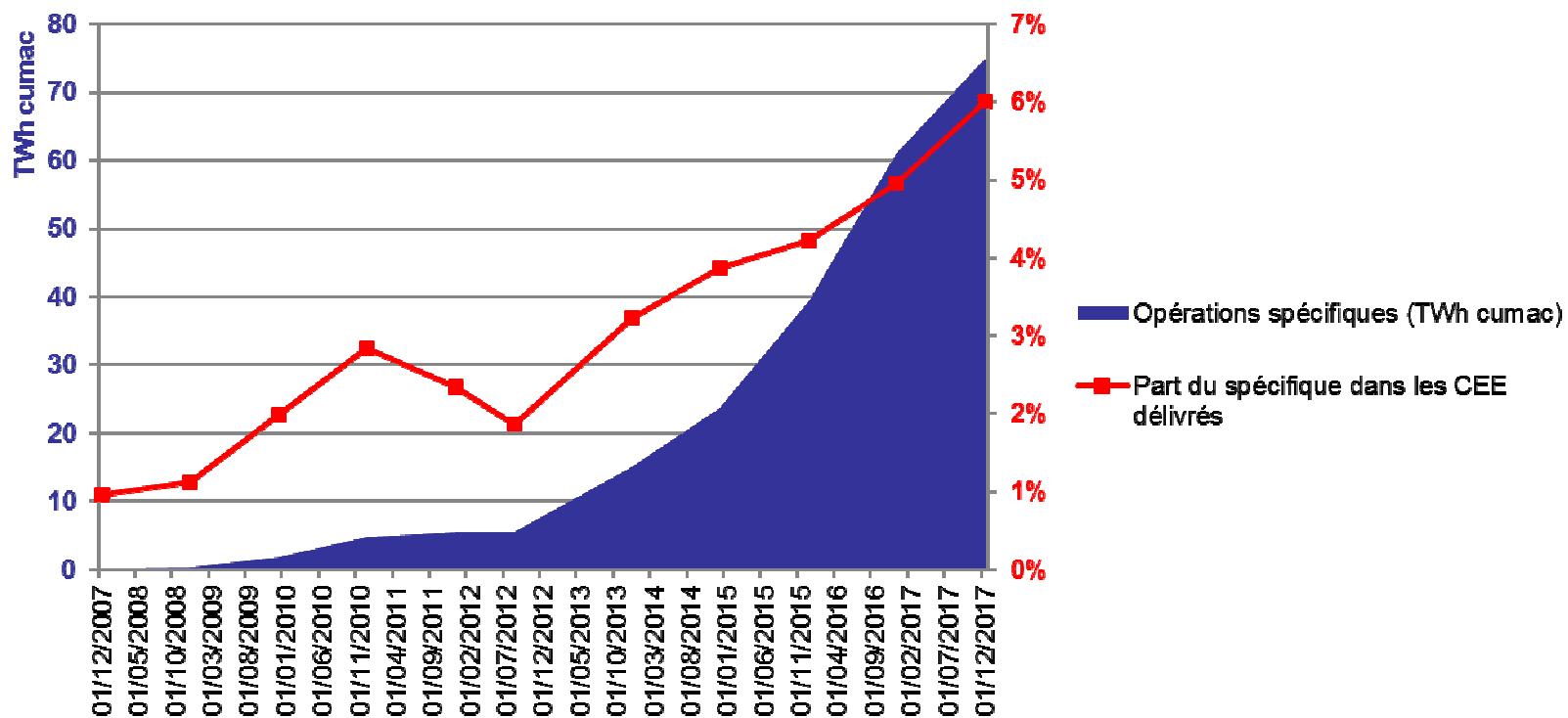
Bilan Opérations Spécifiques

Dispositif CEE



Mai 2018

Poids du Spécifique dans le dispositif CEE



Données générales

DOSSIERS INSTRUITS EN 2^{nde} et 3^{ème} période

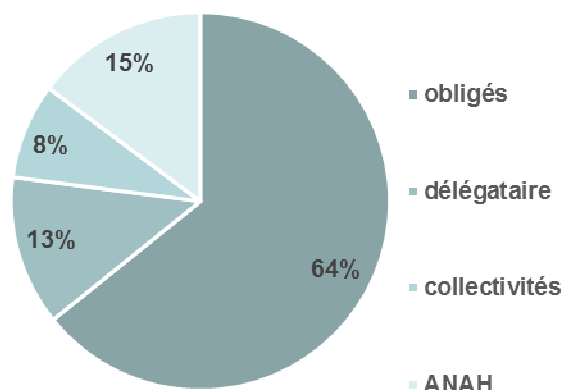
Nombre de dossiers instruits	257
<i>Nombre de dossiers expertisés par l'ADEME</i>	73
Volume total demandé	75 TWh cumac
<i>Volume expertisé par l'ADEME</i>	10 TWh cumac
Volume total délivré	61 TWh cumac
Ecart demandé/délivré	-19%
Volume moyen délivré par dossier	238 GWh cumac/dossier

DOSSIERS en cours d'INSTRUCTION

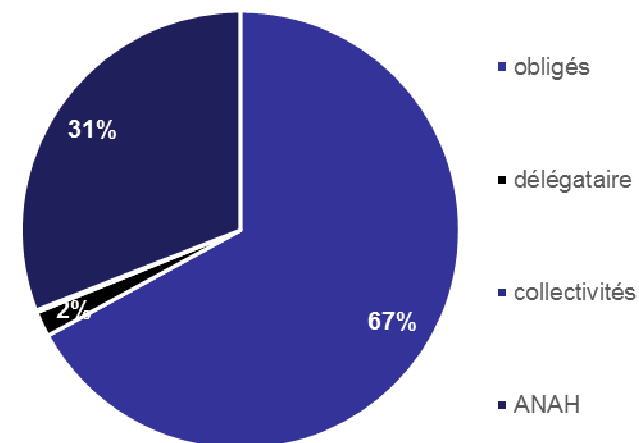
Dossiers en cours	25
<i>Dossiers en cours d'expertise ADEME</i>	8 (dont 3 en attente de compléments)
<i>Volume en cours d'expertise ADEME</i>	7 TWh cumac
Volume total demandé	9,3 TWh cumac
Volume moyen par dossier	400 GWh cumac/dossier

Opérations spécifiques par type d'acteurs

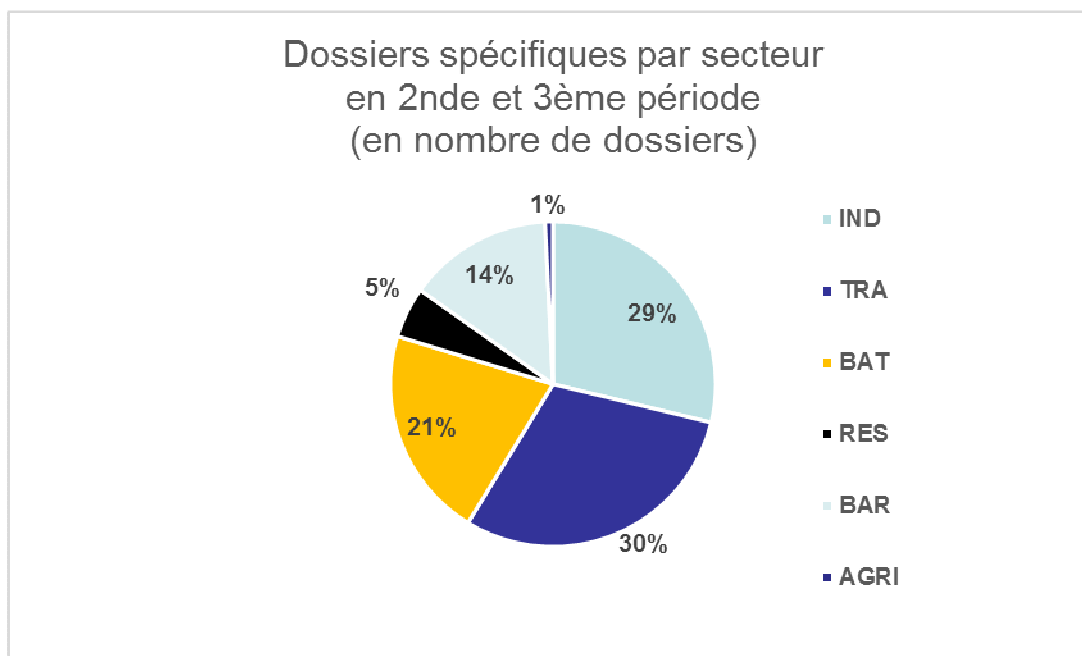
Répartition des dossiers spécifiques par acteur en 2nde et 3ème période (en nombre de dossiers)



Répartition des dossiers spécifiques par acteur en 2nde et 3ème période (en montant CEE délivrés)



Opérations spécifiques par secteur



≈ 25 % pour la part des dossiers spécifiques « dérivés » d'une opération standardisée

Opérations spécifiques instruites par l'ADEME en P3

En 3^{ème} période:

- 50 dossiers expertisés par l'ADEME
- 61% de dossiers Industrie (dont data centers et UIOM) en nombre et 92% en volume
- 60% de dossiers Obligés en nombre et 70% en volume
- 70% des dossiers ont fait l'objet de demandes de compléments techniques
- 31% des dossiers et 38% des volumes CEE ont reçu un avis positif à la délivrance de CEE pour le montant CEE demandé
- Les dossiers ayant fait l'objet d'un recalcul présentent une baisse moyenne de 30%



Merci de votre attention!