

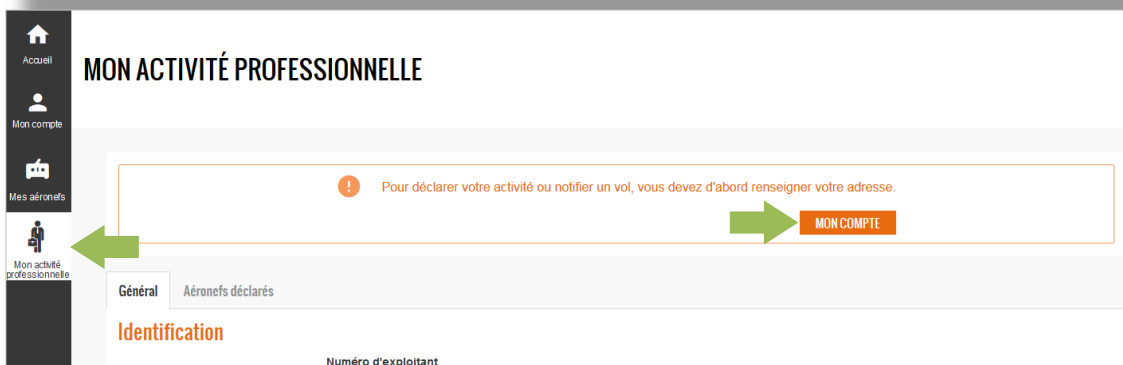
# DÉCLARATION D'ACTIVITÉ


Il peut s'agir :

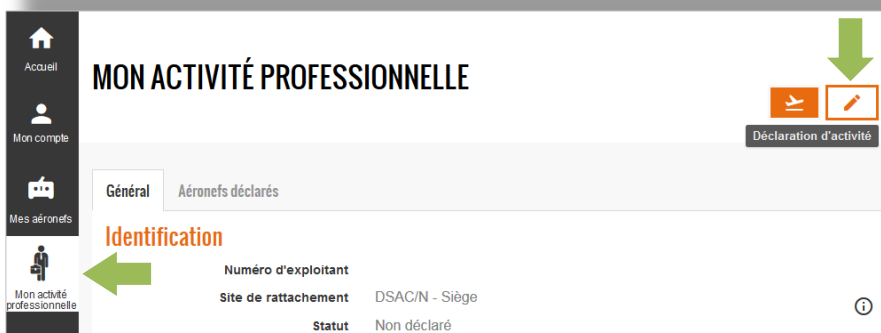
- soit de votre première déclaration d'activité (à l'issue de laquelle vous recevrez un numéro d'exploitant déclaré ED[num])
- soit d'une mise à jour des informations déclarées lors de la précédente déclaration d'activité (ajout ou retrait d'un scénario opérationnel, ajout, retrait ou modification d'un aéronef utilisé etc.)
- soit du renouvellement de votre déclaration d'activité (obligatoire tous les 2 ans)

1. Connectez-vous à votre compte [AlphaTango](#)

2. Si pas déjà fait : renseignez votre adresse dans la rubrique « **Mon compte** »



3. Ouvrez la rubrique « Mon activité professionnelle » et cliquez sur le bouton  « déclaration d'activité »



#### 4. Renseignez la référence de votre Manuel d'Activités Particulières (MAP)

**DÉCLARATION D'ACTIVITÉ**

**Site de rattachement**

Département de rattachement : 75 - Paris  
Site DSAC-IR de rattachement : DSAC/N - Siège

**Activités**

Manuel d'activités particulières (MAP)\*  Oui  Non

Référence : MAP\_Drones&Cie

Révision : 2


Date : 01/06/2018

Rappel:  
- Un MAP est obligatoire sauf pour les activités limitées à l'utilisation d'aérostats captifs non autonomes de moins de 25 kg  
- N'oubliez pas de mettre à jour votre MAP en cas de modification des scénarios opérationnels ou des modèles d'aéronefs utilisés.

#### Manuel d'activités particulières (MAP)

Le manuel d'activités particulières (MAP) est le manuel dans lequel vous devez décrire votre organisation, vos aéronefs, vos télépilotes, les activités réalisées et les procédures associées.

Un MAP est obligatoire sauf dans le cas très particulier où votre activité est limitée à l'utilisation d'aérostats captifs non autonomes de moins de 25 kg.

 Même si le MAP n'est pas joint à la déclaration d'activité, il doit être tenu à disposition des autorités en cas de contrôle (y compris lors de chaque vol)

#### 5. Décrivez l'activité prévue : scénarios opérationnels et formation

**Scénarios opérationnels** (ou équivalents en cas d'autorisation spécifique)

S1  
 S2  
 S3  
 S4

Activité de formation de télépilotes autres que ceux de l'exploitant  Oui  Non

#### Scénarios opérationnels

Cocher les scénarios opérationnels prévus dans le manuel d'activités particulières et pour lesquels vous disposez au moins d'un aéronef télépilote compatible (voir ci-dessous le bloc "Aéronefs utilisés").

Rappel : la réglementation distingue les scénarios suivants :

S-1 : utilisation hors zone peuplée, sans survol de tiers, en vue et à une distance horizontale maximale de 200 m du télépilote

S-2 : utilisation hors zone peuplée, sans tiers au sol dans la zone d'évolution, ne répondant pas aux critères du scénario S-1, à une distance horizontale maximale d'un kilomètre du télépilote

S-3 : utilisation en zone peuplée, sans survol de tiers, en vue et à une distance horizontale maximale de 100 m du télépilote

S-4 : utilisation hors zone peuplée ne répondant pas aux critères S-1 et S-2.



## 6. Déclarez les aéronefs utilisés

Pour ajouter un aéronef, cliquez sur **AJOUTER** dans le bloc « Aéronefs utilisés ».

### Aéronefs utilisés



**AJOUTER**

Voir la fiche [Ajout d'un aéronef dans une déclaration d'activité](#) pour le détail de la procédure d'ajout.

Après ajout d'un aéronef (ou en cas d'une déclaration d'activité modificative ou de renouvellement, dans laquelle les données précédemment déclarées sont pré-remplies), vous pouvez modifier les données de l'aéronef en cliquant sur  ou le supprimer de la liste en cliquant sur  :

### Aéronefs utilisés

UAS-FR-3 (valable jusqu'au 11/07/2018)  
ConstrAT - ModAT- n/S 4 - Multirotors

S1 S2 S3  

**AJOUTER**

## 7. Prenez connaissance des conditions d'enregistrement d'une déclaration d'activité et cliquez sur

**J'AI COMPRIS**

### Engagement de l'exploitant

Je certifie avoir pris connaissance et accepter les **conditions d'enregistrement d'une déclaration d'activité**.

**SOUMETTRE**


### ENGAGEMENT DE L'EXPLOITANT

En enregistrant la déclaration d'activité :

- j'atteste la sincérité des informations déclarées et reconnais être informé que toute fausse déclaration peut être punie par la loi
- je déclare :
  - le cas échéant, que le Manuel d'Activités Particulières (MAP) contient l'ensemble des informations requises par la réglementation applicable ;
  - que les aéronefs télépilotes listés dans la présente déclaration sont conformes aux exigences de la réglementation applicable et, lorsqu'ils font l'objet d'une autorisation, qu'ils sont conformes aux conditions de validité de cette autorisation ;
  - que le ou les télépilotes identifiés dans le MAP détiennent les titres requis et ont fait l'objet d'une déclaration de niveau de compétence (DNC) délivrée par l'exploitant ;
  - tenir à la disposition des autorités le MAP, les autorisations, les titres et les DNC mentionnés ci-dessus
- je m'engage à ce que les activités particulières soient réalisées dans les limites définies dans la présente déclaration d'activité ;
- je m'engage à ce que les activités particulières soient réalisées en conformité à l'ensemble des exigences applicables :
  - de l'arrêté relatif à la conception des aéronefs civils qui circulent sans personne à bord, aux conditions de leur emploi et aux capacités requises des personnes qui les utilisent ;
  - de l'arrêté relatif à l'utilisation de l'espace aérien par les aéronefs qui circulent sans personne à bord ;
  - de la réglementation relative à l'utilisation de fréquences de radiocommunication ;
  - de la réglementation relative à la protection des données personnelles et à la vie privée des individus, notamment la loi no 78-17 du 6 janvier 1978.

**J'AI COMPRIS**

8. Valider la déclaration en cliquant sur **SOUMETTRE**

 La déclaration ne sera enregistrée qu'après vérification et confirmation : voir 9 ci-dessous.

9. Vérifier les données déclarées et cliquez sur **ENREGISTRER** pour enregistrer la déclaration

Vous êtes sur le point d'enregistrer la déclaration suivante. Merci de relire et confirmer l'enregistrement.


10. Un courriel de confirmation vous est adressé

Ce courriel contient en pièce-jointe l'accusé de réception de votre déclaration.

11. S'il s'agit de votre première déclaration, un numéro d'exploitant vous est attribué : ED[num]



12. L'accusé de réception est immédiatement disponible dans votre compte


## MON ACTIVITÉ PROFESSIONNELLE



Général | Aéronefs déclarés | Délégation

### Identification

Numéro d'exploitant	ED5797 
Site de rattachement	DSAC/N - Siège 
Statut	Actif
J'accepte d'être sur la liste publique des exploitants professionnels d'aéronefs	Oui



**TÉLÉCHARGER L'ACCUSÉ DE RÉCEPTION** | **ÉDITER**