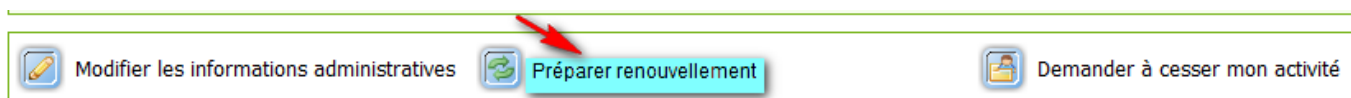


Type de fiche : <input type="checkbox"/> Q/R fonctionnelle <input type="checkbox"/> Q/R Windows XP <input type="checkbox"/> Fiche pratique		
Application : REVTC		Version : 2.0.1
Fiche crée le : 06/06/2016	Auteur : PND	
Dernière modification le : 20/01/2017		

OBJET	Renouvellement d'un dossier côté exploitant
--------------	--

Vous venez de recevoir sur votre mail de contact une alerte pour le renouvellement de votre inscription au registre des VTC.

Connectez-vous à l'application REVTC et allez dans l'onglet « informations administratives ». En bas de votre écran vous verrez apparaître le bouton « préparer renouvellement »



En cliquant dessus, vous basculez dans l'onglet « liste des pièces ». Vous verrez alors apparaître le message suivant :

Compte exploitant

Veillez vous assurer de fournir les documents à jour pour votre demande de renouvellement puis cliquez sur Valider.

Informations administratives
Liste des pièces
Gérer véhicules
Gérer conducteurs
Événements
Commande macarons

Comme pour une première inscription le renouvellement d'inscription nécessite de téléverser à nouveau les pièces justificatives actualisées vous permettant ainsi de prolonger l'exercice de votre activité.
Cliquez ensuite sur le bouton « valider » en bas de l'écran.

Compte exploitant

La pièce jointe CERTIF_IMMAT_20170120150538.png a été téléversée.

Informations administratives | Liste des pièces | Gérer véhicules | Gérer conducteurs | Événements | Commande mac

Liste des pièces obligatoires fournies

Numéros	Type	Pièce jointe	État	Téléverser
1234	Carte professionnelle du conducteur	CARTE CONDUCTEUR_20170120150522.png		
AA123AA	Certificat d'immatriculation du véhicule	CERTIF_IMMAT_20170120150538.png		
995WX99	Certificat d'immatriculation du véhicule	CERTIF_IMMAT_20170117102544.png	A traiter	
	Justification de l'immatriculation de l'entreprise - n° SIREN ou Kbis	KBIS_20161213100905.png	Accepté	
	Attestation d'assurance RCP	RCP_20161213100900.png	Accepté	

Liste des pièces complémentaires fournies

Observations	Type	Pièce jointe	État	Téléverser
Liste vide				

Ajouter une pièce complémentaire Valider

Un récapitulatif de votre dossier est présenté par le message suivant :

Renouvellement compte exploitant

Veuillez trouver ci-dessous l'ensemble des renseignements que vous avez saisis et fournis.
Valider ces informations déclenche l'instruction de votre dossier par le gestionnaire.

En vous positionnant en bas de l'écran, vous verrez alors le bouton « Demander renouvellement ». Vous devrez cliquer dessus pour enclencher la démarche d'instruction :

Liste des pièces obligatoires

Eléments: 5 - Nombre de lignes par page : 20 [Changer](#)

Numéros	Type	Pièce jointe	État
1234	Carte professionnelle du conducteur	CARTE_CONDUCTEUR_20161213100914.png	
AA123AA	Certificat d'immatriculation du véhicule	CERTIF_IMMAT_20170106142429.png	
995WX99	Certificat d'immatriculation du véhicule	CERTIF_IMMAT_20170117102544.png	A traiter
	Justification de l'immatriculation de l'entreprise - n° SIREN ou Kbis	KBIS_20161213100905.png	Accepté
	Attestation d'assurance RCP	RCP_20161213100900.png	Accepté

Eléments: 5 - Nombre de lignes par page : 20 [Changer](#)

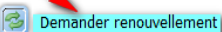

Liste des pièces complémentaires

Nombre de lignes par page : 20 [Changer](#)

Observations	Type	Pièce jointe	État
Liste vide			

Nombre de lignes par page : 20 [Changer](#)

Le paiement des frais d'inscription – de 170 € 00 – sera à adresser au gestionnaire dès validation par nos services des renseignements fournis.

Vous verrez alors apparaître le message suivant :


Compte exploitant

Demande de renouvellement effectuée avec succès.

[Informations administratives](#)
[Liste des pièces](#)
[Gérer véhicules](#)
[Gérer conducteurs](#)
[Événements](#)
[Commande macarons](#)

Liste des pièces obligatoires fournies

Le dossier a bien été envoyé pour instruction et traitement des justificatifs fournis.

 Pensez à surveiller les étapes d'instruction de votre dossier en consultant vos mails et en vous connectant à votre compte REVTC.