

DÉCLARER LA CESSION, LA PERTE, LE VOL OU LA MISE HORS SERVICE D'UN AÉRONEF


Afficher le détail de l'aéronef

1. Connectez-vous à votre compte [AlphaTango](#)
2. Ouvrez le menu « Mes aéronefs » pour afficher la liste de vos aéronefs enregistrés




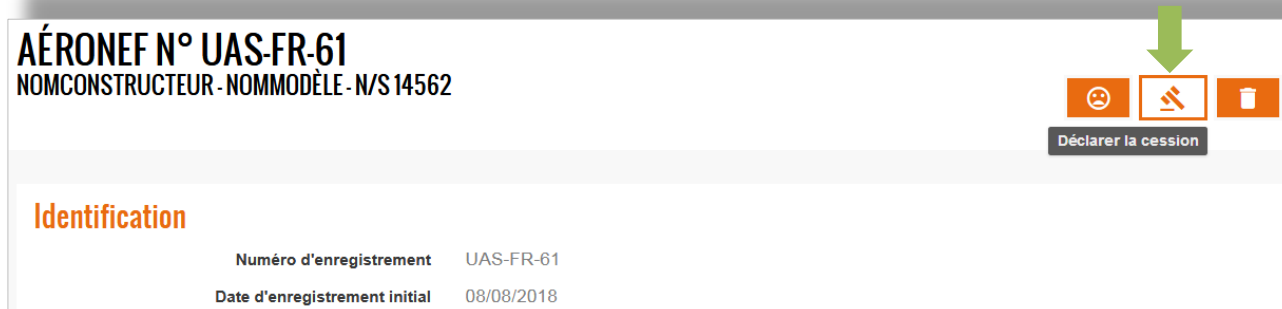
3. Cliquez sur la ligne de l'aéronef concerné pour afficher le détail de cet aéronef

Déclarer la cession d'un aéronef

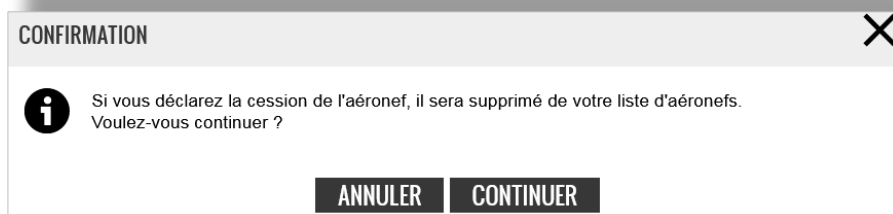
 Rappel : en cas de vente de votre aéronef, vous avez obligation d'en déclarer la cession dans AlphaTango. A défaut :

- Vous risquez d'être tenu responsable en cas d'accident ou d'utilisation irrégulière de l'aéronef
- Le nouveau propriétaire sera dans l'incapacité d'enregistrer l'aéronef à son nom dans AlphaTango


1. Cliquez sur le bouton 



2. Cliquez sur **CONTINUER** pour confirmer la cession

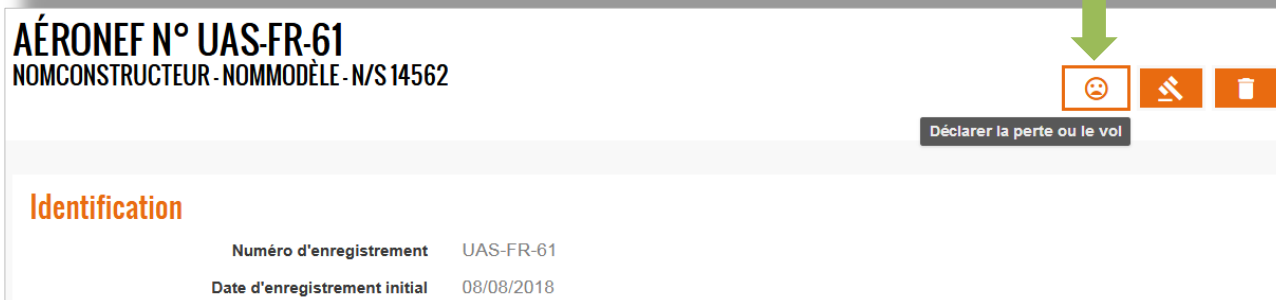


Déclarer la perte ou le vol d'un aéronef

 Rappel : en cas de perte ou de vol de votre aéronef, vous avez obligation d'en faire déclaration dans AlphaTango. A défaut, vous risquez d'être tenu responsable en cas d'accident ou d'utilisation irrégulière de l'aéronef.

En revanche, cette déclaration ne vous dispense pas de faire les démarches nécessaires auprès des forces de Police et/ou de votre assurance.

1. Cliquez sur le bouton 



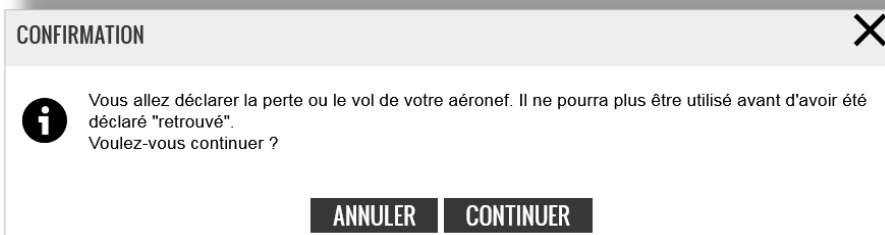
AÉRONEF N° UAS-FR-61
NOMCONSTRUCTEUR - NOMMODÈLE - N/S 14562

Déclarer la perte ou le vol


Identification

Numéro d'enregistrement	UAS-FR-61
Date d'enregistrement initial	08/08/2018

2. Cliquez sur **CONTINUER** pour confirmer la déclaration de perte ou de vol




CONFIRMATION


 Vous allez déclarer la perte ou le vol de votre aéronef. Il ne pourra plus être utilisé avant d'avoir été déclaré "retrouvé".
Voulez-vous continuer ?

ANNULER **CONTINUER**

Cas où l'aéronef perdu/volé était équipé d'un dispositif de signalement électronique amovible qui était partagé avec au moins un autre de vos aéronefs (sinon passer à l'étape 3.) :




CONFIRMATION

 Vous venez de déclarer la perte ou le vol de l'aéronef. L'identifiant de signalement électronique de cet aéronef était partagé par 2 autre(s) aéronef(s).
Voulez-vous déclarer aussi la perte du dispositif de signalement ?
ANNULER: ne pas déclarer la perte du dispositif de signalement
CONTINUER: déclarer la perte du dispositif de signalement, les aéronefs qui partageaient ce dispositif ne pourront voler que lorsqu'un identifiant de signalement électronique aura de nouveau été enregistré pour chacun d'eux.

ANNULER **CONTINUER**


- Option 1 : si vous êtes toujours en possession du dispositif de signalement : cliquez sur **ANNULER** . Le dispositif de signalement restera enregistré pour les autres aéronefs qui le partageaient avec l'aéronef perdu/volé. Passez à l'étape 3.
- Option 2 : si le dispositif de signalement a également été perdu/voler : cliquez sur **CONTINUER** . Le dispositif de signalement sera désassocié des autres aéronefs qui le partageaient avec l'aéronef perdu/volé.

 Dans ce cas, ces aéronefs passeront au statut « identifiant manquant » : ils ne pourront revoler que lorsqu'un identifiant de signalement électronique aura de nouveau été enregistré pour chacun d'eux (ou qu'un motif d'exemption aura été enregistré).

3. L'aéronef apparaît désormais dans l'onglet « Aéronefs bloqués » de la liste de vos aéronefs

N° ENREGISTREMENT	DATE DE FIN DE VALIDITÉ	TYPE D'AÉRONEF	CONSTRUCTEUR	MODÈLE	N° SÉRIE	MOTIF
UAS-FR-61		Multirotors	NomConstructeur	NomModèle	14562	Perdu / Volé

Déclarer que l'aéronef a été retrouvé

1. Cliquez sur l'aéronef concerné dans l'onglet « Aéronefs bloqués » de la liste de vos aéronefs
2. Cliquez sur le bouton 

AÉRONEF N° UAS-FR-61
NOMCONSTRUCTEUR - NOMMODÈLE - N/S 14562

Déclarer que l'aéronef a été retrouvé

Identification


Numéro d'enregistrement: UAS-FR-61
Date d'enregistrement initial: 08/08/2018

3. Cliquez sur **CONTINUER** pour confirmer


CONFIRMATION


L'aéronef sera déclaré "retrouvé" et sera de nouveau sous votre responsabilité. Voulez-vous continuer?

ANNULER **CONTINUER**




 Les informations de signalement électronique ont été effacées au moment de la déclaration de perte ou de vol. En confirmant que l'aéronef a été « retrouvé » le statut de l'aéronef est passé au statut « identifiant manquant ». Il ne pourra revoler que lorsqu'un identifiant de signalement électronique aura de nouveau été enregistré. Il faut pour cela cliquer sur le bouton **ÉDITER** du bloc « Signalement électronique » : pour plus de détail, voir les fiches [Modifier les données d'un aéronef enregistré](#) et [Enregistrer un aéronef](#).

Déclarer qu'un aéronef est définitivement hors service

 Rappel : lorsque l'aéronef est définitivement hors service, vous avez obligation d'en faire déclaration dans AlphaTango.

1. Cliquez sur le bouton 

AÉRONEF N° UAS-FR-61
NOMCONSTRUCTEUR - NOMMODÈLE - N/S 14562


   


Supprimer

Identification

Numéro d'enregistrement	UAS-FR-61
Date d'enregistrement initial	08/08/2018

2. Cliquez sur **CONTINUER** pour confirmer

CONFIRMATION 

 Vous avez demandé la suppression de l'aéronef. Il sera retiré de la liste de vos aéronefs et déclaré définitivement hors service.
Voulez-vous continuer?

ANNULER **CONTINUER**