

Evolution des ventes mensuelles de carburants sur autoroutes* (en m³) sur une année glissante

	Nombre de stations		SP95	SP98	Gazole	SP95-E10	E 85	GPLc	Total	Débit moyen
juin-18	concedé	364	668	10 279	130 600	25 657	150	896	168 250	473
	non concedé	71	16	1 839	30 635	4 547	124	172	37 332	
	Total	435	684	12 118	161 235	30 204	274	1 067	205 583	
juillet-18	concedé	364	1 058	14 825	167 954	43 301	205	1 786	229 127	626
	non concedé	71	17	2 318	34 306	6 343	131	276	43 392	
	Total	435	1 075	17 143	202 260	49 644	336	2 062	272 520	
août-18	concedé	364	1 022	15 808	162 981	47 022	245	2 060	229 137	620
	non concedé	71	20	2 291	31 023	6 736	116	325	40 511	
	Total	435	1 042	18 099	194 004	53 758	361	2 385	269 648	
septembre-18	concedé	364	650	10 066	124 506	25 318	162	936	161 638	452
	non concedé	71	13	1 747	28 442	4 375	133	181	34 891	
	Total	435	663	11 814	152 948	29 694	295	1 117	196 530	
octobre-18	concedé	364	471	7 139	119 702	19 372	162	687	147 533	420
	non concedé	71	11	1 487	29 376	3 876	160	161	35 070	
	Total	435	482	8 626	149 078	23 248	322	847	182 603	
novembre-18	concedé	364	337	5 022	106 331	14 081	164	503	126 438	362
	non concedé	72	9	1 176	26 748	3 139	147	135	31 354	
	Total	436	347	6 198	133 078	17 221	312	637	157 792	
décembre-18	concedé	364	454	6 959	113 305	20 246	201	661	141 825	401
	non concedé	72	11	1 453	27 144	4 018	166	158	32 949	
	Total	436	465	8 412	140 449	24 263	367	819	174 775	
janvier-19	concedé	363	340	5 348	104 751	15 533	160	485	126 617	363
	non concedé	73	10	1 177	26 887	3 329	188	121	31 711	
	Total	436	350	6 525	131 637	18 862	348	606	158 328	
février-19	concedé	362	342	5 493	105 523	15 666	173	463	127 659	363
	non concedé	73	10	1 190	25 796	3 140	185	118	30 441	
	Total	435	353	6 683	131 319	18 806	358	581	158 099	
mars-19	concedé	362	400	6 719	114 124	18 544	197	542	140 526	402
	non concedé	73	11	1 449	28 830	3 712	230	139	34 371	
	Total	435	411	8 168	142 953	22 256	428	681	174 897	
avril-19	concedé	353	549	8 114	120 933	23 382	249	913	154 141	437
	non concedé	81	12	1 589	29 346	4 315	235	155	35 652	
	Total	434	561	9 703	150 279	27 697	484	1 068	189 793	
mai-19	concedé	361	517	8 171	108 828	21 767	245	647	140 175	404
	non concedé	73	11	2 000	28 265	4 361	263	150	35 051	
	Total	434	528	10 170	137 093	26 128	508	797	175 226	
juin-19	concedé	363	711	11 106	126 539	29 838	302	894	169 390	476
	non concedé	73	16	2 000	30 413	5 333	267	174	38 204	
	Total	436	728	13 106	156 952	35 171	570	1 067	207 594	

Source : DGEC/SD1/1C

*** Précisions méthodologiques**

1 - Définition

Selon l'article L.122-1 du Code de la voirie routière, "les autoroutes sont des routes sans croisement, accessibles seulement en des points aménagés à cet effet et réservées aux véhicules à propulsion mécanique."

2 - Principales normes des autoroutes

Les autoroutes peuvent ainsi être clairement identifiées

- les panneaux de direction et d'indication sur les autoroutes possèdent un fond bleu
- le nom de l'autoroute est précédée d'un A ;
- la route est à chaussées séparées, avec un terre-plein central (TPC) au milieu et des accotements sur les 2 côtés
- les carrefours autoroutiers (échangeurs, diffuseurs, passages supérieurs, passages inférieurs, etc.) sont entièrement dénivelés, à l'exception des terminus de bretelle ;
- l'autoroute est toujours délimitée par des clôtures (ce qui n'est pas le cas des routes express)

Des normes autoroutières s'appliquent de manière différente selon que l'autoroute est urbaine (Norme ICTAVRU) ou de liaison (Norme ICTAAL).

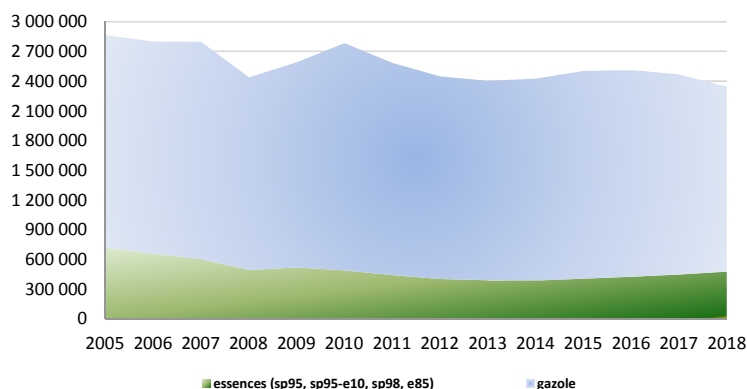
Evolution des ventes mensuelles de carburants sur autoroutes (en m³)

	juin-19	mai-19		juin-18		cumul de l'année		année mobile juillet 2018-juin 2019	
	m ³	m ³	Var. en %*	m ³	Var. en %**	m ³	Var. en %**	m ³	Var. en %**
E85	570	508	12,1	274	107,9	2 695	103,2	4 688	82,5
SP95	728	528	37,7	684	6,4	2 931	-11,4	7 004	-18,2
SP98	13 106	10 170	28,9	12 118	8,2	54 355	-1,7	124 646	-3,0
SP95-E10	35 171	26 128	34,6	30 204	16,4	148 920	4,8	346 747	5,7
Total supercarburants	49 575	37 335	32,8	43 280	14,5	208 902	3,4	483 085	3,3
Gazole	156 952	137 093	14,5	161 235	-2,7	850 234	-5,3	1 822 050	-7,2
GPLC	1 067	797	33,9	1 067	0,0	4 800	-10,1	12 668	-13,2
Total carburants	207 594	175 226	18,5	205 583	1,0	1 063 936	-3,7	2 317 803	-5,2

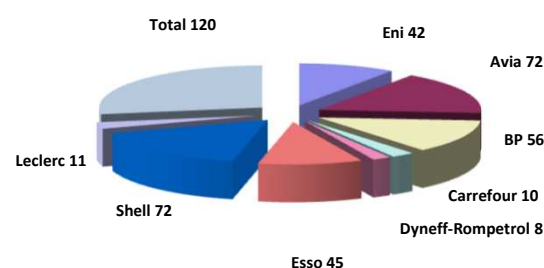
* variation en pourcentage du mois M par rapport au mois M-1 de l'année

** variation en pourcentage par rapport à la période correspondante de l'année précédente

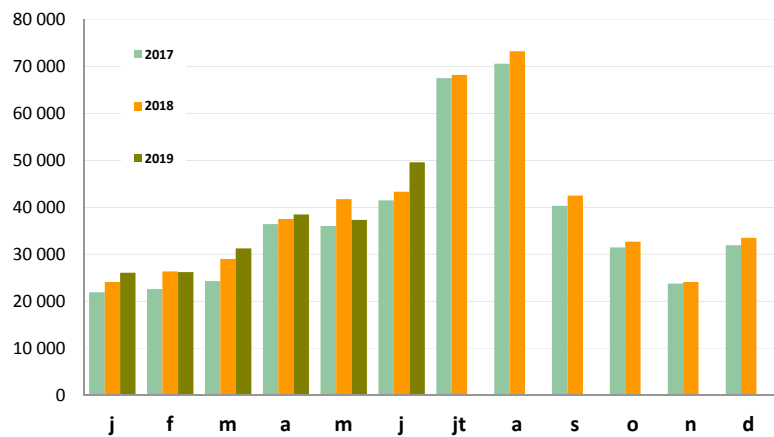
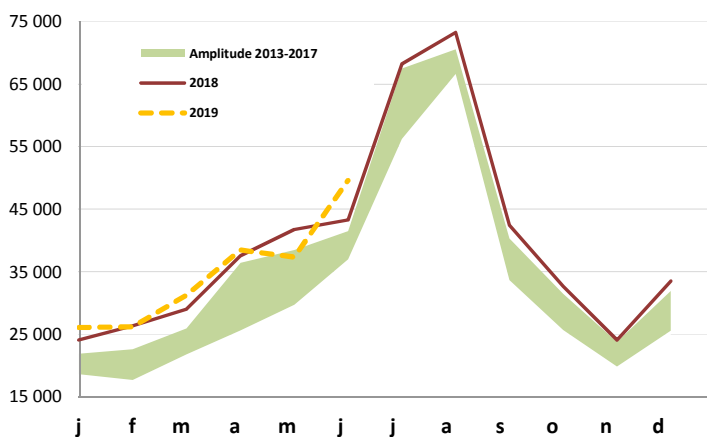
Evolution annuelle des ventes de carburants sur autoroutes en m³



Répartition des stations autoroutières par enseigne au 30 juin 2019



Evolution mensuelle des ventes d'essence (sp95, sp95-e10, sp98, e85) sur autoroutes (en m³)



Evolution mensuelle des ventes de gazole sur autoroutes (en m³)

