










Guide formulaire interactif : À lire impérativement




1/2) Pour **télécharger** le formulaire depuis le site sur votre bureau :

-  Utiliser le navigateur « Firefox » () → Logiciel disponible : [ICI](#) ;
-  Cliquer le bouton « Télécharger » () → Situé en haut à droite du navigateur ou « Clic droit : Enregistrer sous » ;



2/2) Pour **utiliser** les formulaires interactifs :

-  Ouvrir le fichier PDF avec Adobe Acrobat Reader DC () → Logiciel disponible : [ICI](#) ;
-  Ouvrir le fichier PDF sur votre ordinateur uniquement ( ou )

- Conseils pour **l'envoi du formulaire** ( OU ) :

-  Pensez à remplir ce formulaire électroniquement ;
-  Si vous ne souhaitez pas signer électroniquement : Remplir le formulaire électroniquement, l'imprimer, le signer et l'envoyer ;
-  La liste des adresses mails/ postales DSAC (Pôle Licences) auxquelles vous pouvez envoyer vos documents se trouve : [ICI](#)

- Un **problème** avec nos formulaires interactif (??) :

-  Vous pouvez retrouver toutes les informations relatives à l'utilisation des « i-Formlic » sur le site du Ministère : [ICI](#)
-  Le tutoriel vidéo pour signer électroniquement le formulaire est disponible : [ICI](#)

Informations générales :

1) Le privilège MCCI sera limité au simulateur sur lequel le cours de formation MCCI a été effectué. Les privilèges peuvent être étendus à d'autres FSTD représentant d'autres types d'aéronefs lorsque le titulaire a accompli l'entraînement pratique du cours MCCI sur ledit type de FNPT II/III MCC, FTD II/III ou FFS.

2) La date de fin de validité de l'autorisation MCCI(H) est calculée à partir de la date de la séance de supervision.

Pièces à fournir MCCI(H) :

Les pièces demandées dans la rubrique « Condition d'extension de privilèges MCCI(H) ».

Information sur le navigant :

1/5. Information sur le candidat :

Nom de famille ¹		Nom d'usage (Si différent de ¹)	
Prénom(s)		Date de naissance	Lieu de naissance
Adresse		Commune	Code postal
Téléphone(s)		Courriel	
N° licence :		Pays de résidence	

2/5. Candidature :

Je souhaite étendre mes privilèges d'instruction MCCI à un : FNPT II/III. FTD II/III. FFS.

Représentant le type suivant :

Condition d'extension de privilèges MCCI(H) :

3/5. Attestation de formation (à remplir par l'ATO)

Fournir une attestation de formation ATO pour l'extension de privilèges d'une qualification d'instructeur ;

Si vous ne possédez pas ce document, un modèle est mis à votre disposition « 58i-FormLic » ; disponible en téléchargement : [ICI](#) (Section MCCI)
Vous devrez ensuite l'envoyer par email à l'ATO concernée afin que ce dernier complète l'attestation.

Et Copie du certificat d'approbation de l'ATO (**Si** l'ATO n'est pas approuvée par la France).

4/5. Séance de supervision

Fournir une copie du compte rendu de la séance de supervision pour l'extension de privilèges MCCI(H).

Si vous ne possédez pas ce document, un modèle est mis à votre disposition « 96Formexa » ; disponible en téléchargement : [ICI](#) (Section MCCI)
Vous devrez ensuite l'envoyer par email à l'ATO concernée afin que ce dernier complète l'attestation.

Et Copie du certificat d'approbation de l'ATO (**Si** l'ATO n'est pas approuvée par la France).

5/5. Validation des données renseignées

Je reconnais avoir pris connaissance des dispositions de l'article 441-1 du Code pénal, reproduites ci-dessous, relatives aux faux. De plus en cas de violation de ces dispositions, nonobstant les sanctions pénales susceptibles de m'être infligées, je reconnais avoir été informé(e) que la décision d'acceptation fera l'objet d'une décision de retrait immédiat.

« Constitue un faux toute altération frauduleuse de la vérité, de nature à causer un préjudice et accomplie par quelque moyen que ce soit, dans un écrit ou tout autre support d'expression de la pensée qui a pour objet ou qui peut avoir pour effet d'établir la preuve d'un droit ou d'un fait ayant des conséquences juridiques. Le faux et l'usage de faux sont punis de trois ans d'emprisonnement et de 45000 euros d'amende. »

Fait à		Signature (électronique ou non) Lien tuto « Vidéo » signature électronique : Ici	Fournir la copie de la pièce d'identité (si le formulaire est signé électroniquement)
Le			

1/3) Les signatures avec « initiales » ou « Nom/prénom » ne seront pas acceptées.
2/3) La signature devra être **identique** à celle sur votre pièce d'identité.
3/3) Veuillez prendre connaissance du tuto vidéo pour signer électroniquement.