

Guide formulaire interactif : À lire impérativement

1/2) Pour **télécharger** le formulaire depuis le site sur votre bureau :

- ☞ Utiliser le navigateur « Firefox » (🦊) → Logiciel disponible : [ICI](#) ;
- ☞ Cliquer le bouton « Télécharger » (📄) → Situé en haut à droite du navigateur ou « Clic droit : Enregistrer sous » ;

2/2) Pour **utiliser** les formulaires interactifs :

- ☞ Ouvrir le fichier PDF avec Adobe Acrobat Reader DC (📄) → Logiciel disponible : [ICI](#) ;
- ☞ Ouvrir le fichier PDF sur votre ordinateur uniquement (🍏 ou 🍏)

- Conseils pour **l'envoi du formulaire** (@ ou ✉) :

- ☞ Pensez à remplir ce formulaire électroniquement ;
- ☞ Si vous ne souhaitez pas signer électroniquement : Remplir le formulaire électroniquement, l'imprimer, le signer et l'envoyer ;
- ☞ La liste des adresses mails/ postales DSAC (Pôle Licences) auxquelles vous pouvez envoyer vos documents se trouve : [ICI](#)

- Un **problème** avec nos formulaires interactif (??) :

- ☞ Vous pouvez retrouver toutes les informations relatives à l'utilisation des « i-Formlic » sur le site du Ministère : [ICI](#)
- ☞ Le tutoriel vidéo pour signer électroniquement le formulaire est disponible : [ICI](#)

Informations générales :

1) Les privilèges des STI seront restreints au FSTD liée à une QT/QC dans lequel le cours de formation STI a été effectué. Pour étendre les privilèges à d'autre FSTD représentant d'autres aéronefs, veuillez utiliser le **66i-Formlic** : [ICI](#)

Pièces à fournir STI(H) :

- Originale/Copie/Scan de la licence Part-FCL recto/verso.
- Les pièces demandées dans la rubrique « Condition délivrance STI(H) » ;
- Pour les redevances, le formulaire (**143i-Formlic**) et les informations nécessaires aux paiements sont disponibles : [ICI](#)

Information sur le navigant :

1/5. Information sur le candidat :



Nom de famille ¹	Nom d'usage (Si différent de ¹)			
Prénom(s)	Date de naissance		Lieu de naissance	
Adresse	Commune		Code postal	
Téléphone(s)	Courriel			
N° licence :	Pays de résidence			

Condition délivrance STI(H) :


2/5. Prérequis (à remplir par le candidat)

Exigences communes FCL.915(b)(2)	- Avoir effectué au moins <input type="text"/> h (15hdv minimum) en tant que pilote sur la classe ou le type, dont <input type="text"/> h (7h max) sur simulateur.
Licences détenues FCL.915.STI(a)(1)	- Être ou avoir été titulaire au cours des 3 années précédant la demande, d'une licence de pilote et de privilèges d'instruction appropriés aux cours pour lesquels l'instruction est prévue : Oui <input type="checkbox"/>
Contrôle de compétence FCL.915.STI(a)(2)	- Avoir accompli dans un FNPT le contrôle de compétences pertinent pour la qualification de classe ou de type, au cours des 12 mois qui précèdent l'introduction de la demande : Oui <input type="checkbox"/> → Fournir la copie du compte rendu de compétences sur le type d'aéronef.

3/5. Attestation de fin de formation

- Fournir une attestation de formation pour la délivrance d'une qualification d'instructeur dûment complétée et signée par l'ATO.
 Un modèle « **79i-Formlic** » est mis à votre disposition sur le site du Ministère : [ICI](#) (Section STI)
 Cette attestation peut ne pas être fournie si la section ATO du compte-rendu de l'AOC est dûment complétée et signée par l'ATO.
- Si l'ATO n'est pas approuvée par la France : Copie du certificat d'approbation de l'ATO.

4/5. Séance de supervision (FCL.920)

- Fournir une copie du **compte-rendu de la séance de supervision** effectué par un instructeur FI, CRI, IRI ou TRI désigné par l'ATO.
 Un modèle « **96Formexa** » est mis à votre disposition sur le site du Ministère : [ICI](#) (Section STI)
- Si l'examineur n'est pas titulaire d'une licence française Part-FCL : Copie de sa licence et de l'autorisation d'examineur.

5/5. Validation des données renseignées

Je reconnais avoir pris connaissance des dispositions de l'article 441-1 du Code pénal, reproduites ci-dessous, relatives aux faux. De plus en cas de violation de ces dispositions, nonobstant les sanctions pénales susceptibles de m'être infligées, je reconnais avoir été informé(e) que la décision d'acceptation fera l'objet d'une décision de retrait immédiat.

« Constitue un faux toute altération frauduleuse de la vérité, de nature à causer un préjudice et accomplie par quelque moyen que ce soit, dans un écrit ou tout autre support d'expression de la pensée qui a pour objet ou qui peut avoir pour effet d'établir la preuve d'un droit ou d'un fait ayant des conséquences juridiques. Le faux et l'usage de faux sont punis de trois ans d'emprisonnement et de 45000 euros d'amende. »

Fait à		Signature (électronique ou non) Lien tuto « Vidéo » signature électronique : Ici	Fournir la copie de la pièce d'identité (si le formulaire est signé électroniquement)
Le		1/3) Les signatures avec « initiales » ou « Nom/prénom » ne seront pas acceptées. 2/3) La signature devra être <u>identique</u> à celle sur votre pièce d'identité. 3/3) Veuillez prendre connaissance du tuto vidéo pour signer électroniquement.	