





Guide formulaire interactif : À lire impérativement




1/2) Pour **télécharger** le formulaire depuis le site sur votre bureau :

-  Utiliser le navigateur « Firefox » (🦊) → Logiciel disponible : [ICI](#) ;
-  Cliquer le bouton « Télécharger » (📄) → Situé en haut à droite du navigateur ou « Clic droit : Enregistrer sous » ;



2/2) Pour **utiliser** les formulaires interactifs :

-  Ouvrir le fichier PDF avec Adobe Acrobat Reader DC (📄) → Logiciel disponible : [ICI](#) ;
-  Ouvrir le fichier PDF sur votre ordinateur uniquement (🍏 ou 🍷)

- Conseils pour **l'envoi du formulaire** (@ ou 📧) :

-  Pensez à remplir ce formulaire électroniquement ;
-  Si vous ne souhaitez pas signer électroniquement : Remplir le formulaire électroniquement, l'imprimer, le signer et l'envoyer ;
-  La liste des adresses mails/ postales DSAC (Pôle Licences) auxquelles vous pouvez envoyer vos documents se trouve : [ICI](#)

- Un **problème** avec nos formulaires interactif (???) :

-  Vous pouvez retrouver toutes les informations relatives à l'utilisation des « i-Formlic » sur le site du Ministère : [ICI](#)
-  Le tutoriel vidéo pour signer électroniquement le formulaire est disponible : [ICI](#)

Pièces à fournir STI(A) :

- Originale/Copie/Scan (recto/verso) de la licence Part-FCL.
- Copie du compte-rendu du contrôle de compétences sur la QT pour laquelle il détient les privilèges STI pertinents.
- Les pièces à fournir selon les sections remplies dans la partie « Conditions de prorogation STI(A) »

Information sur le navigant :

1/5. Information sur le candidat :

| | | | | |
|------------------------------------|--|---|--------------------------|--|
| Nom de famille ¹ | | Nom d'usage (Si différent de ¹) | | |
| Prénom(s) | | Date de naissance | Lieu de naissance | |
| Adresse | | Commune | Code postal | |
| Téléphone(s) | | Courriel | | |
| N° licence : | | Pays de résidence | | |

Conditions de prorogation STI(A) :


Vous devez remplir les 2 exigences suivantes dans les 12 mois précédant la fin de validité de votre qualification d'instructeur :

- Expérience (section 2) : Oui. Non.
- Contrôle de compétence (section 5) : Oui. Non.

| 2/6. Expérience et prérequis | |
|------------------------------|--|
| NIL | - Avoir effectué au moins 3 heures d'instruction au vol dans un FSTD, comme partie intégrante d'un cours complet CPL, IR, PPL ou de qualification de classe ou de type : <input type="checkbox"/> Oui. |

| 3/6. Attestation de stage de remise à niveau d'instructeur « Refresher training » | |
|---|--|
| NIL | Il n'y a pas d'attestation de formation à transmettre. |

| 4/6. Séance de supervision (FCL.920) | |
|--|--|
| Il n'y a pas de séance de supervision à transmettre. | |

| 5/6. Contrôle de compétence (Appendice 9) | |
|---|--|
| <input type="checkbox"/> Fournir une copie du contrôle de compétence .  Avoir réussi dans le FSTD sur lequel l'instruction au vol doit être dispensée, les sections applicables du contrôle de compétences conformément à l'appendice 9 de la présente annexe pour les types ou classes appropriés d'aéronefs. | |

| 6/6. Validation des données renseignées | | | |
|---|--|---|---|
| Je reconnais avoir pris connaissance des dispositions de l'article 441-1 du Code pénal, reproduites ci-dessous, relatives aux faux. De plus en cas de violation de ces dispositions, nonobstant les sanctions pénales susceptibles de m'être infligées, je reconnais avoir été informé(e) que la décision d'acceptation fera l'objet d'une décision de retrait immédiat. | | | |
| « Constitue un faux toute altération frauduleuse de la vérité, de nature à causer un préjudice et accomplie par quelque moyen que ce soit, dans un écrit ou tout autre support d'expression de la pensée qui a pour objet ou qui peut avoir pour effet d'établir la preuve d'un droit ou d'un fait ayant des conséquences juridiques. Le faux et l'usage de faux sont punis de trois ans d'emprisonnement et de 45000 euros d'amende. » | | | |
| Fait à | | Signature (électronique ou non) Lien tuto « Vidéo » signature électronique : Ici | Fournir la copie de la pièce d'identité (si le formulaire est signé électroniquement) |
| Le | | 1/3 Les signatures avec « initiales » ou « Nom/prénom » ne seront pas acceptées. 2/3 La signature devra être <u>identique</u> à celle sur votre pièce d'identité. 3/3 Veuillez prendre connaissance du tuto vidéo pour signer électroniquement. | |