



Guide formulaire interactif : À lire impérativement




1/2) Pour **télécharger** le formulaire depuis le site sur votre bureau :

-  Utiliser le navigateur « Firefox » (🦊) → Logiciel disponible : [ICI](#) ;
-  Cliquer le bouton « Télécharger » (📄) → Situé en haut à droite du navigateur ou « Clic droit : Enregistrer sous » ;



2/2) Pour **utiliser** les formulaires interactifs :

-  Ouvrir le fichier PDF avec Adobe Acrobat Reader DC (📄) → Logiciel disponible : [ICI](#) ;
-  Ouvrir le fichier PDF sur votre ordinateur uniquement (🍏 ou 🍏)

- Conseils pour **l'envoi du formulaire** (@ ou ✉) :

-  Pensez à remplir ce formulaire électroniquement ;
-  Si vous ne souhaitez pas signer électroniquement : Remplir le formulaire électroniquement, l'imprimer, le signer et l'envoyer ;
-  La liste des adresses mails/ postales DSAC (Pôle Licences) auxquelles vous pouvez envoyer vos documents se trouve : [ICI](#)

- Un **problème** avec nos formulaires interactif (?!?) :

-  Vous pouvez retrouver toutes les informations relatives à l'utilisation des « i-Formlic » sur le site du Ministère : [ICI](#)
-  Le tutoriel vidéo pour signer électroniquement le formulaire est disponible : [ICI](#)

Informations générales :

1) Une AOC IRI/ME en prorogation permettra de proroger un IRI/SE (Section 4 : ME et section 6 : IR en ME). L'inverse n'est pas vrai.

Pièces à fournir IRI(A) :

- Originale/Copie/Scan (recto/verso) de la licence Part-FCL.
- Les pièces demandées dans la rubrique « Condition de prorogation IRI(A) ».

Information sur le navigant :

1/5. Information sur le candidat :

Nom de famille ¹		Nom d'usage (Si différent de ¹)			
Prénom(s)		Date de naissance		Lieu de naissance	
Adresse		Commune		Code postal	
Téléphone(s)		Courriel			
N° licence :		Pays de résidence			

Candidature IRI(A) :

Je pose ma candidature pour proroger : IRI(A) SE. IRI(A) ME.

Conditions de prorogation IRI(A) :

Vous devez remplir **uniquement 2 des 3** exigences suivantes **dans les 12 mois précédant la fin de validité de votre qualification d'instructeur** :

- Expérience (section 2) : Oui Non

- Formation de remise à niveau (section 3) : Oui Non

- Évaluation de compétence FCL.935 (section 4) : Oui Non

👉 **L'évaluation de compétence (section 4) est à remplir toutes les 2 prorogations pour les IRIs.**

2/5. Expérience et prérequis	
IRI (A)	
Temps d'instruction en vol dans la catégorie d'aéronef appropriée	- Au moins <input type="text"/> h (50h minimum) en tant que FI, TRI, IRI, CRI, MI ou examinateur au cours de la période de validité de la qualification d'instructeurs ;
	<u>Si les privilèges pour dispenser une instruction pour l'IR doivent être prorogés :</u>
	- Au moins <input type="text"/> h (10h minimum) de ces 50 heures ont consisté en de l'instruction en vol pour une IR et ont été effectuées dans les 12 derniers mois précédant la date d'expiration de la qualification d'instructeur.

3/5. Attestation de stage de remise à niveau d'instructeur « Refresher training »
<input type="checkbox"/> Fournir une attestation de remise à niveau pour la prorogation d'une qualification d'instructeur dûment complété et signé par l'ATO. 👉 Un modèle « 81i-Formlic » est mis à votre disposition sur le site du Ministère : ICI (Section IRI) 👉 Cette attestation peut ne pas être fournie si la section ATO du compte-rendu de l'AOC est dûment complété et signé par l'ATO.
<input type="checkbox"/> Si l'ATO n'est pas approuvée par la France : Copie du certificat d'approbation de l'ATO.

4/5. Évaluation de compétence (Cf. FCL935)
<input type="checkbox"/> Fournir l'originale/copie/scan du compte-rendu de l'évaluation de compétences (Cf. FCL.935) complété et signé par l'examineur. 👉 Un modèle « 22Formexa » est mis à votre disposition sur le site du Ministère : ICI (Section IRI)
<input type="checkbox"/> Si l'examineur n'est pas titulaire d'une licence française Part-FCL : Copie de sa licence et de l'autorisation d'examineur.

5/5. Validation des données renseignées		
Je reconnais avoir pris connaissance des dispositions de l'article 441-1 du Code pénal, reproduites ci-dessous, relatives aux faux. De plus en cas de violation de ces dispositions, nonobstant les sanctions pénales susceptibles de m'être infligées, je reconnais avoir été informé(e) que la décision d'acceptation fera l'objet d'une décision de retrait immédiat.		
« Constitue un faux toute altération frauduleuse de la vérité, de nature à causer un préjudice et accomplie par quelque moyen que ce soit, dans un écrit ou tout autre support d'expression de la pensée qui a pour objet ou qui peut avoir pour effet d'établir la preuve d'un droit ou d'un fait ayant des conséquences juridiques. Le faux et l'usage de faux sont punis de trois ans d'emprisonnement et de 45000 euros d'amende. »		
Fait à	Signature (électronique ou non) Lien tuto « Vidéo » signature électronique : Ici	Fournir la copie de la pièce d'identité (si le formulaire est signé électroniquement)
Le	1/3) Les signatures avec « initiales » ou « Nom/prénom » ne seront pas acceptées. 2/3) La signature devra être identique à celle sur votre pièce d'identité. 3/3) Veuillez prendre connaissance du tuto vidéo pour signer électroniquement.	