







Guide formulaire interactif : À lire impérativement

- 1/2) Pour **télécharger** le formulaire depuis le site sur votre bureau :
-  Utiliser le navigateur « Firefox » (🦊) → Logiciel disponible : [lci](#) ;
 -  Cliquer le bouton « Télécharger » (📄) → Situé en haut à droite du navigateur ou « Clic droit : Enregistrer sous » ;
- 2/2) Pour **utiliser** les formulaires interactifs :
-  Ouvrir le fichier PDF avec Adobe Acrobat Reader DC (📄) → Logiciel disponible : [lci](#) ;
 -  Ouvrir le fichier PDF sur votre ordinateur uniquement (🍏 ou 🍎)
- Conseils pour **l'envoi du formulaire** (📧 ou 📧) :
-  Pensez à remplir ce formulaire électroniquement ;
 -  Si vous ne souhaitez pas signer électroniquement : Remplir le formulaire électroniquement, l'imprimer, le signer et l'envoyer ;

Information à remplir par l'ATO

1/2. Information ATO					
Nom ATO		Numéro approbation ATO			
Autorité compétente ayant approuvé l'organisme		Nom du RP de l'ATO			
Date de début formation		Date de fin de formation			
Certifie que (Information du candidat) :					
Nom		Prénom		N° de licence détenue	
QT/QC liée au privilège d'instruction			Référence du cours		
A compléter avec succès conformément à la Part-FCL la formation à la qualification d'instructeur suivante :					

(FCL.930.FI) : FI(A) ou FI(H) → Date du vol de pré-admission :

(FCL.930.TRI) : TRI(A) ou TRI(H) → La formation s'est effectuée : FSTD exclusivement ou Avion/FSTD

(FCL.930.CRI) : CRI(A) → SE ou ME ou SE + ME

(FCL.930.IRI) : IRI(A) ou IRI(H) → SE ou ME ou SE + ME

(FCL.930.SFI) : SFI(A) ou SFI (H) → La formation s'est effectuée : FTD II/III ou FFS

(FCL.930.MCCI) : MCCI(A) ou MCCI(H) → La formation s'est effectuée : FNPT II/III ou FTD II/III ou FFS

(FCL.930.STI) : STI(A) ou STI(H) → La formation s'est effectuée : FNPT II/III ou FTD II/III ou FFS

(FCL.930.FTI) : FTI(A) ou FTI(H) → Catégorie 1 ou Catégorie 2

2/2. Validation des données renseignées		
Je reconnais avoir pris connaissance des dispositions de l'article 441-1 du Code pénal, reproduites ci-dessous, relatives aux faux. De plus en cas de violation de ces dispositions, nonobstant les sanctions pénales susceptibles de m'être infligées, je reconnais avoir été informé(e) que la décision d'acceptation fera l'objet d'une décision de retrait immédiat.		
« Constitue un faux toute altération frauduleuse de la vérité, de nature à causer un préjudice et accomplie par quelque moyen que ce soit, dans un écrit ou tout autre support d'expression de la pensée qui a pour objet ou qui peut avoir pour effet d'établir la preuve d'un droit ou d'un fait ayant des conséquences juridiques. Le faux et l'usage de faux sont punis de trois ans d'emprisonnement et de 45000 euros d'amende. »		
Fait à	Signature (électronique ou non) (Lien tuto « Vidéo » signature électronique : lci)	Fournir la copie de la pièce d'identité (si le formulaire est signé électroniquement)
Le	1/3) Les signatures avec « initiales » ou « Nom/prénom » ne <u>seront pas acceptées</u> . 2/3) La signature devra être <u>identique</u> à celle sur votre pièce d'identité ; 3/3) Veuillez prendre connaissance du tuto vidéo pour signer électroniquement ;	